

المؤسسة العامة للتأمينات الاجتماعية
The Public Institution For Social Security

**النشرة الإحصائية ربع السنوية عن الخاضعين
لنظام التأمينات الاجتماعية
للفترة من 2023/7/1 إلى 2023/9/30**



بيان محتويات النشرة الإحصائية ربع السنوية

العنوان	رقم الجدول
بيان إجمالي بأعداد الخاضعين للتأمينات الاجتماعية (مدني وعسكري) في 2023/9/30.	1
المؤمن عليهم (مدني فقط) في 2023/9/30.	2
أصحاب المعاشات على قيد الحياة (مدني وعسكري) في 2023/9/30.	3
المستحقون في المعاش ويصرفون (مدني وعسكري) في 2023/9/30.	4
حالات التسجيل لأول مرة خلال الفترة من 2023/7/1 إلى 2023/9/30 (المدنيين العاملين لدى صاحب عمل).	5
حالات المعاشات التقاعدية الجديدة خلال الفترة من 2023/7/1 إلى 2023/9/30 (المدنيين العاملين لدى صاحب عمل).	6
بيانات الخاضعين للتأمين التكميلي (مدني وعسكري) في 2023/9/30.	7

جدول رقم (1)
بيان إجمالي بأعداد الخاضعين
للتأمينات الاجتماعية (مدني وعسكري)
في 2023/9/30

المجموع	تأمين العسكريين	تأمين المدنيين (العاملين لدى صاحب عمل والعاملين لحسابهم الخاص)	البيان
423,680	*-	423,680	المؤمن عليهم
169,224	34,214	135,010	أصحاب المعاشات على قيد الحياة
97,115	22,879	74,236	المستحقين (ويصرفون)
690,019	57,093	632,926	المجموع

* لا توجد بيانات للنشر.

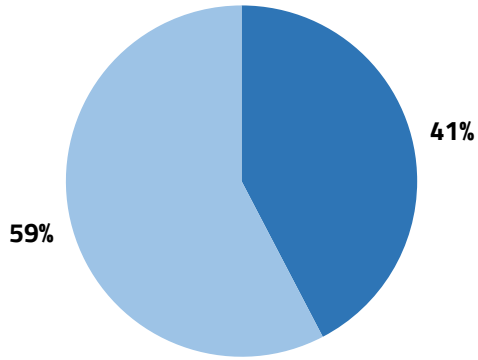
جدول رقم (2)
التأمين الأساسي: المؤمن عليهم
(مدني فقط)
في 2023/9/30

النوع						القطاع	صندوق التأمين
الجميع		إناث		ذكور			
متوسط المرتب أو الشريحة	العدد	متوسط المرتب أو الشريحة	العدد	متوسط المرتب أو الشريحة	العدد		
628	333,254	563	212,086	743	121,168	حكومي	المدنيين العاملين لدى صاحب عمل
1,467	22,095	1,483	3,471	1,464	18,624	نفطي	
980	51,442	814	23,181	1,116	28,261	أهلي	
719	406,791	601	238,738	886	168,053	المجموع	
633	16,889	589	9,520	690	7,369	المدنيين العاملين لحسابهم الخاص	
	423,680		248,258		175,422	إجمالي المدنيين	

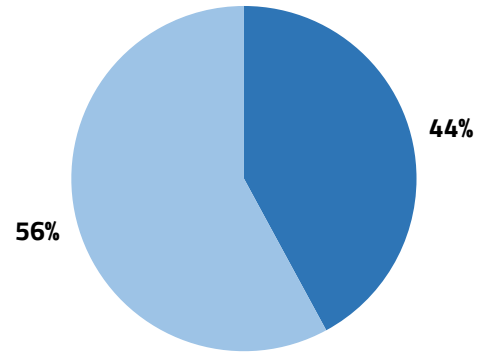
ملاحظة:

حوالي (47%) من المشتركات العاملات لحسابهن الخاص أصبحن على شريحة (500د.ك)، في حين أنهن كن على شريحة اقل في النشرات السابقة. ويرجع ذلك إلى ما كان مقرراً في القرار رقم (1) لسنة 2019 من نقل المؤمن عليهم ابتداءً من 2019/6/1 الذين تقل الشرائح التي تؤدي على أساسها اشتراكهم عن شرائح بدء الاشتراك المبينة في الجدول المنصوص عليه بالقرار إلى الشريحة الأعلى مباشرة وفقاً للجدول رقم (6) المرافق لقانون التأمينات الاجتماعية.

النسبة المئوية من المؤمن عليهم
حسب النوع
في 2023/9/30



العاملين لدى صاحب عمل



العاملين لحسابهم الخاص

إناث ■ ذكور ■

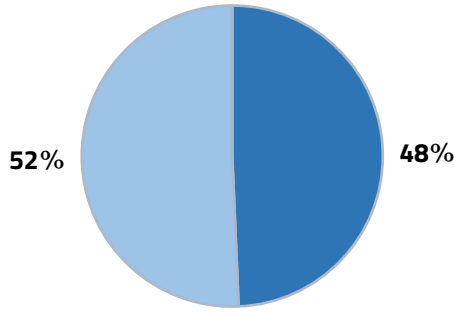
جدول رقم (3)
التأمين الأساسي: أصحاب المعاشات على قيد الحياة
(مدني وعسكري)
في 2023/9/30

النوع						القطاع	صندوق التأمين
الجميع		إناث		ذكور			
متوسط المعاش التقاعدي	العدد	متوسط المعاش التقاعدي	العدد	متوسط المعاش التقاعدي	العدد		
1,203	110,769	998	61,545	1,459	49,224	حكومي	المدنيين العاملين لدى صاحب عمل
1,843	7,955	1,653	482	1,855	7,473	نفطي	
1,377	10,688	1,080	5,213	1,659	5,475	أهلي	
1,256	129,412	1,009	67,240	1,524	62,172	المجموع	
752	5,598	654	4,592	1,199	1,006	المدنيين العاملين لحسابهم الخاص	
1,681	13,971	1,289	5	1,681	13,966	دفاع	العسكريين
1,606	13,894	908	5	1,606	13,889	داخلية	
1,592	6,349	0	0	1,592	6,349	حرس وطني	
1,634	34,214	1,099	10	1,634	34,204	المجموع	
1,316	169,224	986	71,842	1,559	97,382	إجمالي أصحاب المعاشات	

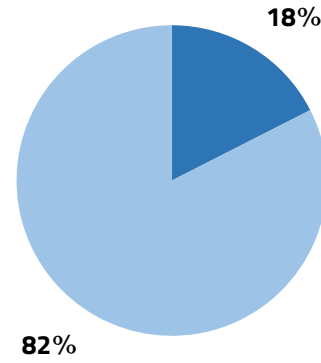
ملاحظات:

- 1- لا يشمل البيان أصحاب معاشات حرس مجلس الأمة وقد بلغ عددهم (39) صاحب معاش.
- 2- لا يشمل البيان أصحاب معاشات قوة الإطفاء العام وقد بلغ عددهم (182) صاحب معاش.

النسبة المئوية من المتقاعدين
حسب النوع
في 2023/9/30



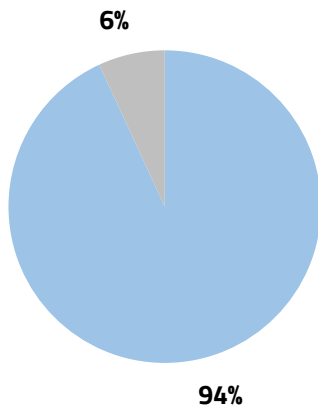
العاملين لدى صاحب العمل



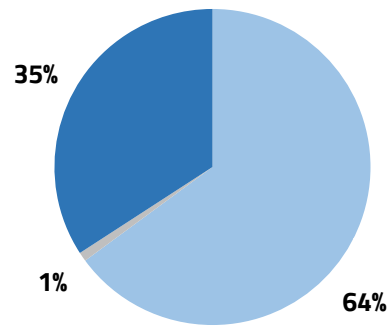
العاملين لحسابهم الخاص

إناث ذكور

النسبة المئوية من المتقاعدين
حسب صندوق التأمين
في 2023/9/30



إناث



ذكور

العاملين لدى صاحب عمل العسكريين العاملون لحسابهم الخاص

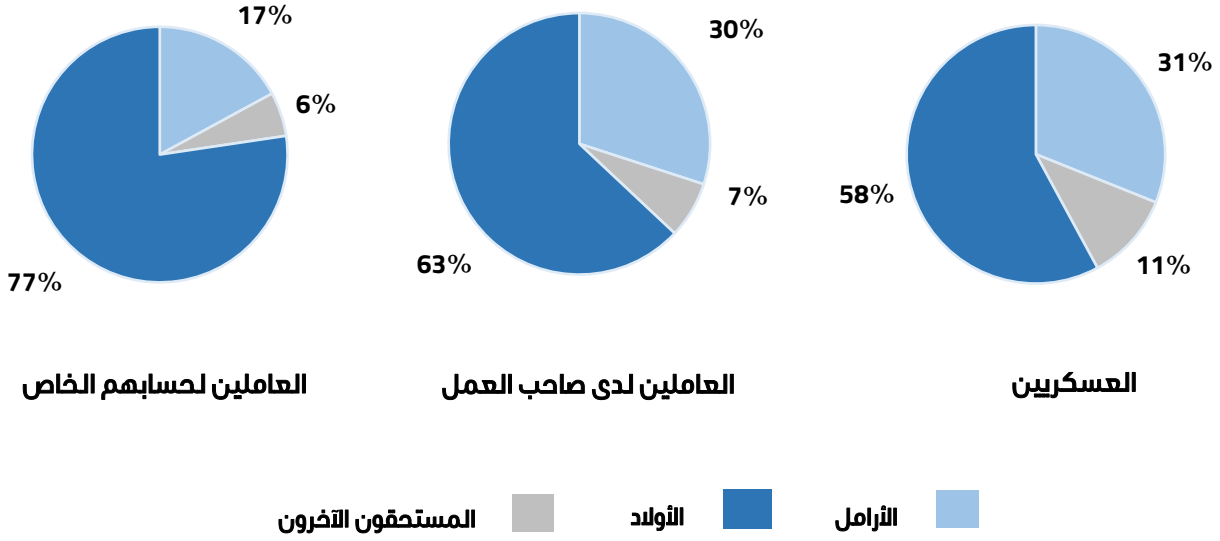
جدول رقم (4)
التأمين الأساسي: المستحقون في المعاش ويصرفون
(مدني وعسكري)
في 2023/9/30

فئات المستحقين								صندوق التأمين
الجميع		المستحقون الآخرون		الأولاد		الأرامل		
متوسط النصيب	العدد	متوسط النصيب	العدد	متوسط النصيب	العدد	متوسط النصيب	العدد	
467	71,859	228	5,128	328	45,086	813	21,645	المدنيين العاملين لدى صاحب عمل
279	2,377	190	132	206	1,839	638	406	المدنيين العاملين لحسابهم الخاص
487	22,879	241	2,553	358	13,219	814	7,107	العسكريين
467	97,115	232	7,813	331	60,144	811	29,158	إجمالي المستحقين

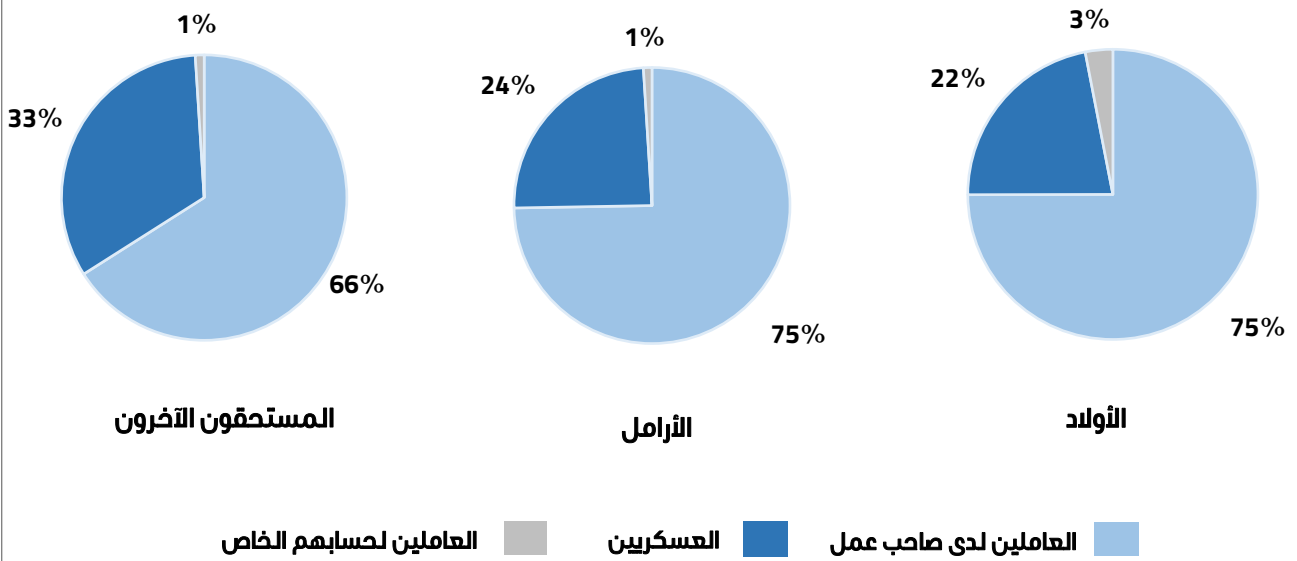
ملاحظة:

متوسط النصيب يمثل المبلغ المصروف للمستحقين بعد الرفع للحد الأدنى وتطبيق قواعد الجمع.

النسبة المئوية من المستحقين
حسب فئة المستحق
في 2023/9/30

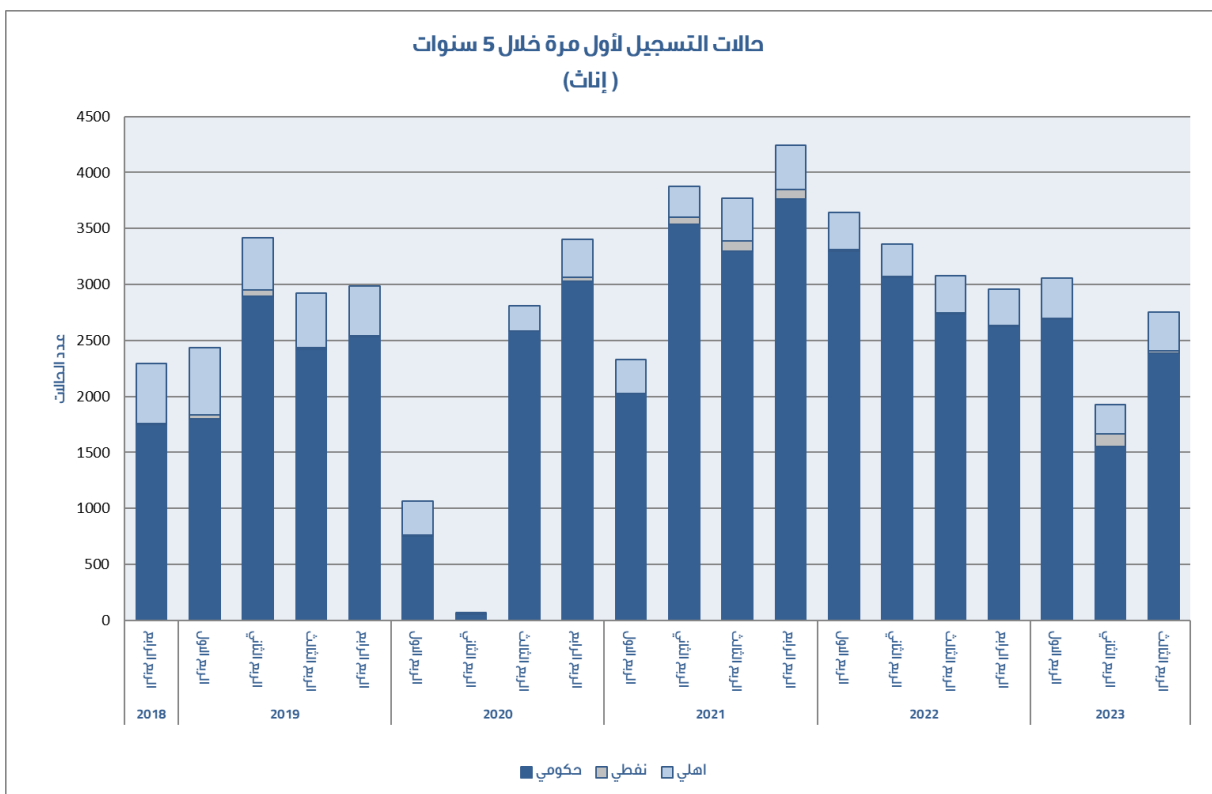
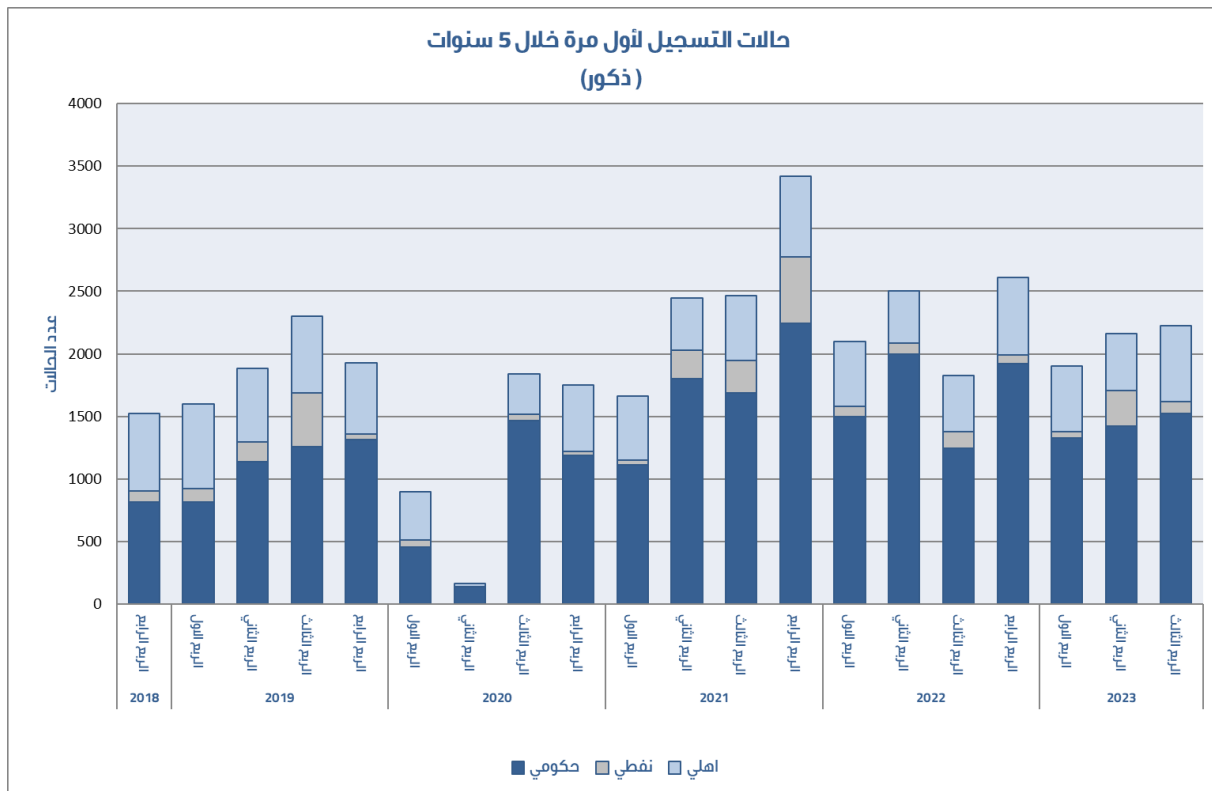


النسبة المئوية من المستحقين
حسب صندوق التأمين
في 2023/9/30



جدول رقم (5)
حالات التسجيل لأول مرة
خلال الفترة من 2023/7/1 إلى 2023/9/30
(المدنيين العاملين لدى صاحب عمل)

عدد الحالات خلال الفترة			فئة السن في نهاية الفترة	القطاع
الجميع	إناث	ذكور		
30	17	13	أقل من 21	حكومي
3,000	1,882	1,118	25 - 21	
822	441	381	30 - 26	
39	26	13	35 - 31	
22	21	1	36 فأكثر	
3,913	2,387	1,526	الجميع	
0	0	0	أقل من 21	
91	15	76	25 - 21	
23	7	16	30 - 26	
0	0	0	35 - 31	
0	0	0	36 فأكثر	
114	22	92	الجميع	
138	37	101	أقل من 21	أهلي
579	207	372	25 - 21	
207	77	130	30 - 26	
15	8	7	35 - 31	
14	14	0	36 فأكثر	
953	343	610	الجميع	
168	54	114	أقل من 21	
3,670	2,104	1,566	25 - 21	
1,052	525	527	30 - 26	
54	34	20	35 - 31	
36	35	1	36 فأكثر	
4,980	2,752	2,228	الجميع	



ملاحظة:

انخفضت حالات التسجيل لأول مره للذكور وللإناث في الربع الأول والربع الثاني لسنة 2020 مقارنة بأرباع السنوات السابقة بسبب جائحة كورونا وتعطيل الدوام الرسمي بهذه الفترة.

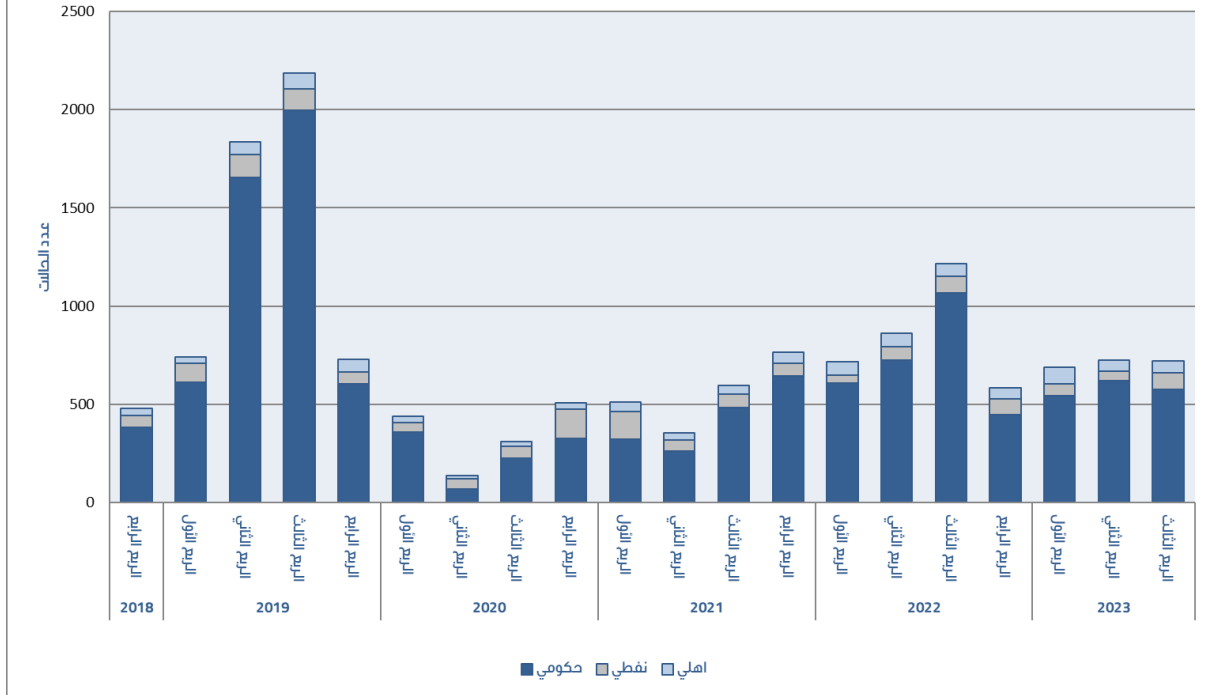
جدول رقم (6)
التأمين الأساسي: حالات المعاشات التقاعدية الجديدة
خلال الفترة من 2023/7/1 إلى 2023/9/30
(المدنيين العاملين لدى صاحب عمل)

عدد الحالات خلال الفترة			سبب انتهاء الخدمة	القطاع
الجميع	إناث	ذكور		
37	7	30	وفاة	حكومي
7	4	3	عجز عن الكسب	
22	16	6	صحية أخرى	
1,554	1,059	495	غير ذلك	
68	27	41	ذوي إعاقة	
1,688	1,113	575	الجميع	
3	0	3	وفاة	نفطي
2	0	2	عجز عن الكسب	
2	1	1	صحية أخرى	
92	12	80	غير ذلك	
2	1	1	ذوي إعاقة	
101	14	87	الجميع	
2	1	1	وفاة	أهلي
0	0	0	عجز عن الكسب	
0	0	0	صحية أخرى	
238	185	53	غير ذلك	
6	1	5	ذوي إعاقة	
246	187	59	الجميع	
42	8	34	وفاة	الجميع
9	4	5	عجز عن الكسب	
24	17	7	صحية أخرى	
1,884	1,256	628	غير ذلك	
76	29	47	ذوي إعاقة	
2,035	1,314	721	الجميع	

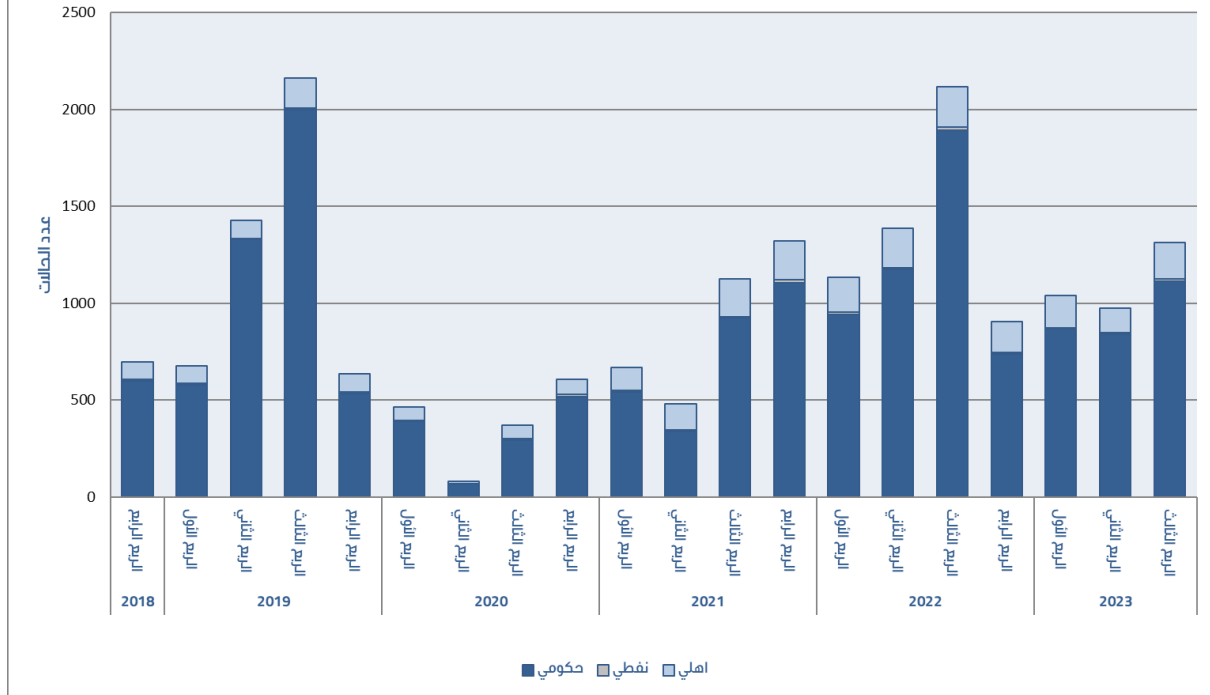
ملاحظة:

ذوي الإعاقة هم المتقاعدين من المؤمن عليهم الذين تقرر اللجنة الفنية المختصة أنهم معاقين.

حالات المعاشات التقاعدية الجديدة خلال 5 سنوات (ذكور)



حالات المعاشات التقاعدية الجديدة خلال 5 سنوات (إناث)



ملاحظة:

انخفضت حالات المعاشات التقاعدية الجديدة للذكور وللإناث في سنة 2020 مقارنة بالسنوات السابقة وذلك بسبب جائحة كورونا.

جدول رقم (7)
بيانات الخاضعين للتأمين التكميلي
(مدني وعسكري)
في 2023/9/30

(أ) **المؤمن عليهم:**

الجميع		إناث		ذكور		البيان
متوسط المرتب	العدد	متوسط المرتب	العدد	متوسط المرتب	العدد	
616	363,762	547	217,051	718	146,711	المدنيون
-	-	-	-	-	-	العسكريون ⁽¹⁾
616	363,762	547	217,051	718	146,711	الجميع

(ب) **أصحاب المعاشات على قيد الحياة:**

الجميع		إناث		ذكور		البيان
متوسط المعاش	العدد	متوسط المعاش	العدد	متوسط المعاش	العدد	
281	106,059	223	53,474	339	52,585	المدنيون
277	32,210	296	10	277	32,200	العسكريون
279	138,269	223	53,484	315	84,785	الجميع

(ج) **المستحقون الذين يصرفون أنصبة:**

الجميع		المستحقون الآخرون		الأولاد		الأرامل		البيان
متوسط النصيب ⁽²⁾	العدد	متوسط النصيب	العدد	متوسط النصيب	العدد	متوسط النصيب	العدد	
62	26,679	22	3,084	54	15,642	92	7,953	عن مدنيين
68	10,288	43	2,116	56	5,492	111	2,680	عن عسكريين
64	36,967	31	5,200	55	21,134	97	10,633	الجميع

(1) لا توجد بيانات للنشر.

(2) متوسط النصيب يمثل المبلغ المصروف للمستحقين بعد الرفع للحد الأدنى وتطبيق قواعد الجمع.

